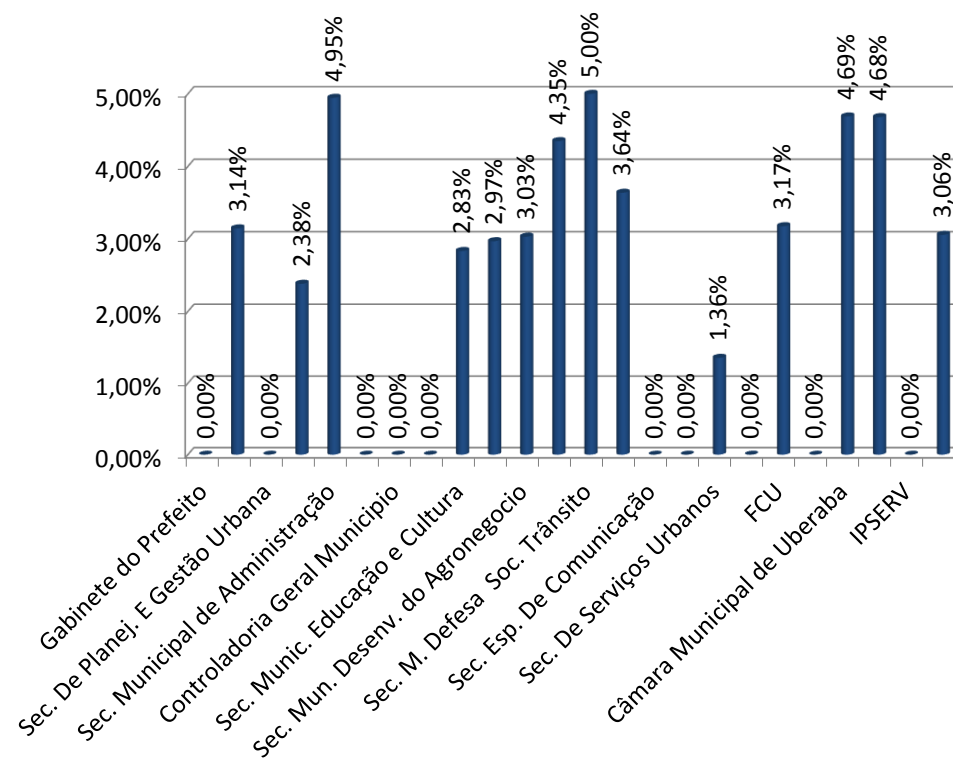


Afastado por Secretária - ABRIL / 2017

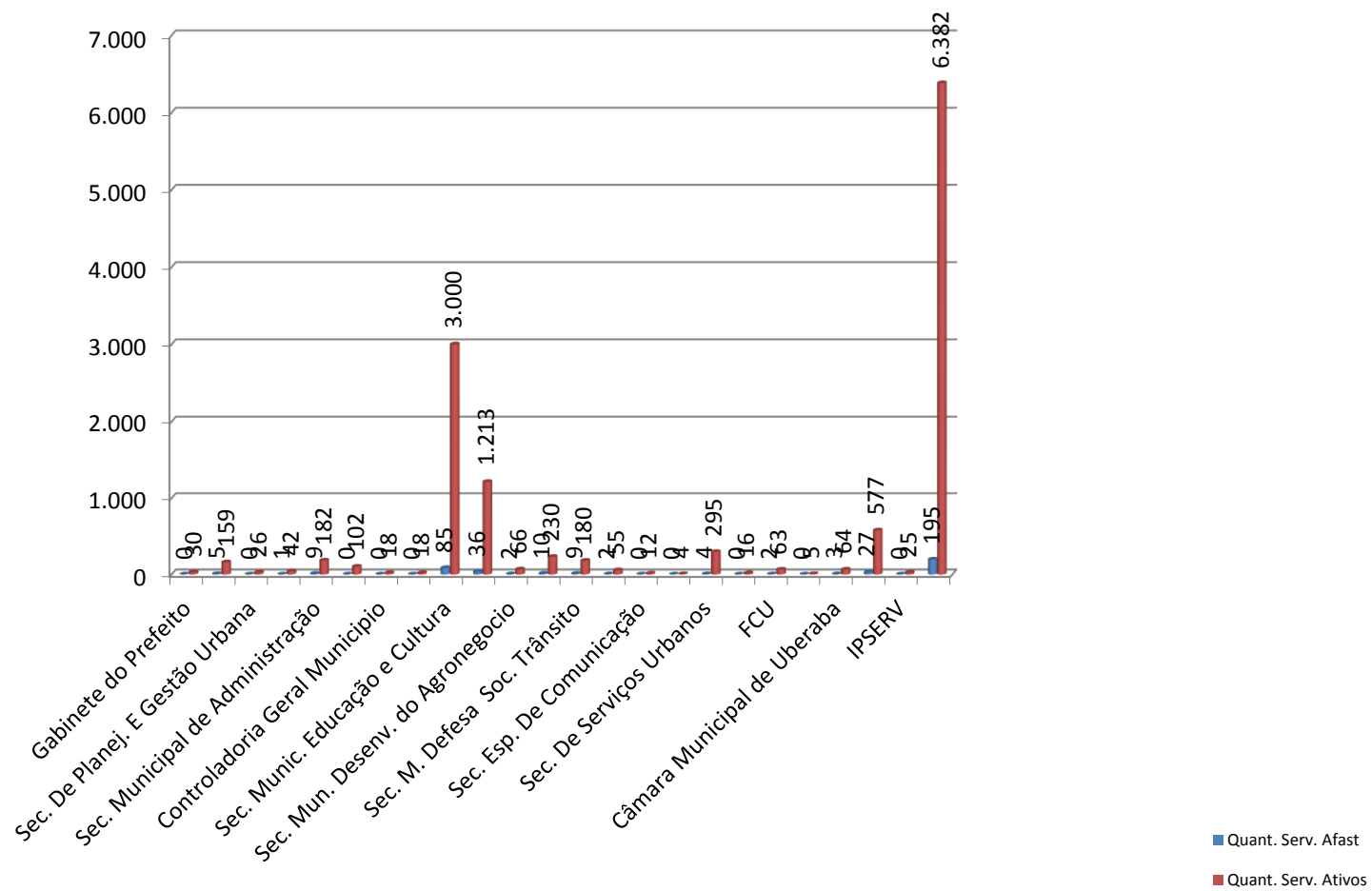
Órgão	Quant. Serv. Afast	Quant. Serv. Ativos	Percentual
Gabinete do Prefeito	0	30	0,00%
Sec.Governo e Fund. Esporte E Lazer	5	159	3,14%
Sec. De Planej. E Gestão Urbana	0	26	0,00%
Procuradoria Geral do Municipio	1	42	2,38%
Sec. Municipal de Administração	9	182	4,95%
Sec. Municipal de Finanças	0	102	0,00%
Controladoria Geral Municipio	0	18	0,00%
Sec.Desenv. Econômico e Turismo	0	18	0,00%
Sec. Munic. Educação e Cultura	85	3.000	2,83%
Sec. Municipal de Saúde	36	1.213	2,97%
Sec. Mun. Desenv. do Agronegocio	2	66	3,03%
Sec. De Desenvolvimento Social	10	230	4,35%
Sec. M. Defesa Soc. Trânsito	9	180	5,00%
Sec. Municipal Meio Ambiente	2	55	3,64%
Sec. Esp. De Comunicação	0	12	0,00%
Sec. Esp. Projetos . e Parcerias	0	4	0,00%
Sec. De Serviços Urbanos	4	295	1,36%
Sec. Municipal de Obras	0	16	0,00%
FCU	2	63	3,17%
FETI	0	5	0,00%
Câmara Municipal de Uberaba	3	64	4,69%
Codau	27	577	4,68%
IPSERV	0	25	0,00%
Total	195	6.382	3,06%

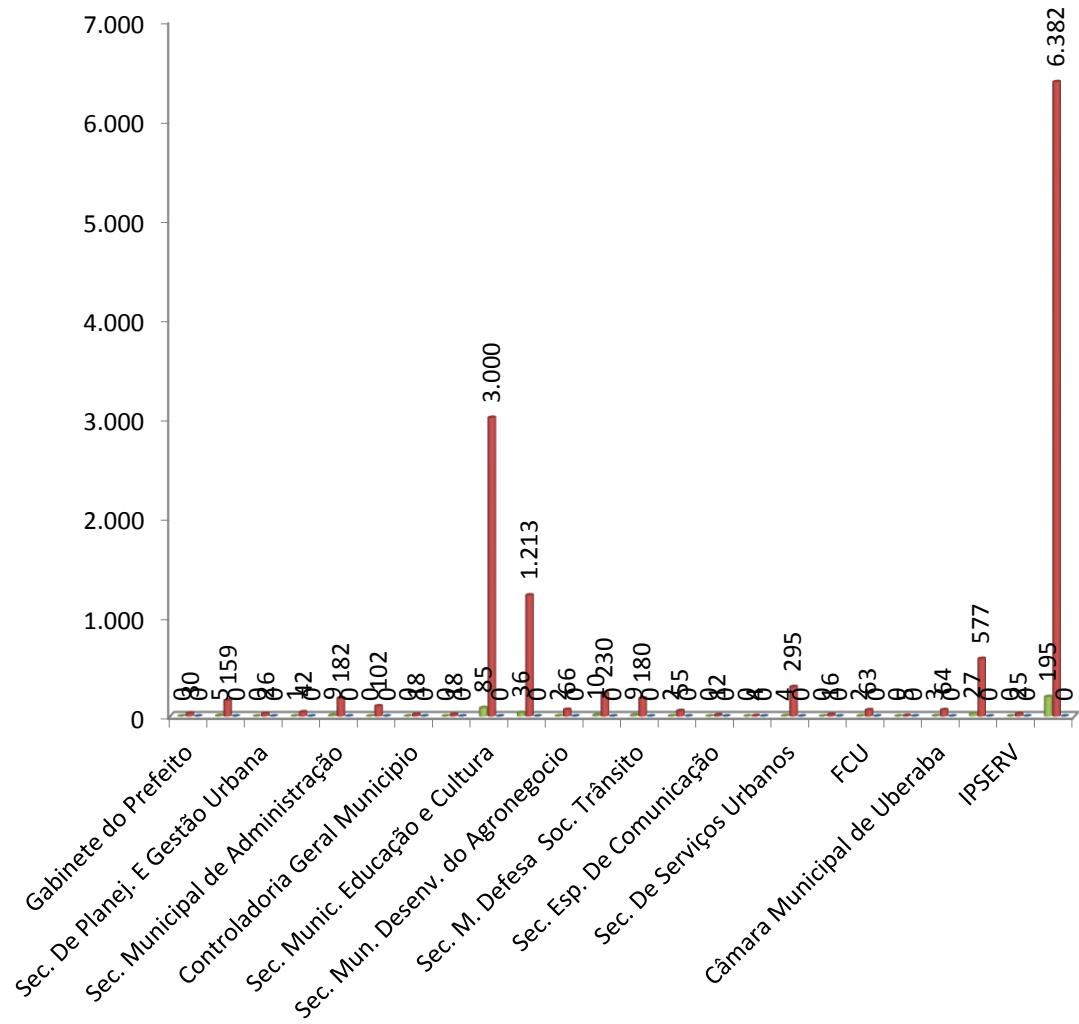
Percentual de Servidores afastados por Secretaria/Órgão



■ Percentual

COMPARATIVO DE SERVIDORES ATIVOS X AFASTADOS POR SECRETARIA/ORGÃO





■ Quant. Serv. Afast
■ Quant. Serv. Ativos
■ Percentual